



## AQUECIMENTO PARA EXTERIORES

- |  |    |
|--|----|
| 1. Estufas a gás para exteriores                     | 48 |
| 2. Aquecimento elétrico (de pé/parede/para pendurar) | 57 |

A mais ampla gama de soluções com equilíbrio perfeito entre design e conforto

# 1. ESTUFAS A GÁS PARA EXTERIORES

As **estufas de gás para exterior da BRITEC** oferecem um design exclusivo com a melhor qualidade. Em muitos modelos pode escolher entre a opção aço inoxidável, preta ou branca. São estéticas, cómodas, com transmissão de calor suave e ideais para aquecer terraços, alpendres, lounges, áreas de chill out, áreas de descanso, bares e restaurantes em geral.

**Transforme o seu terraço ou negócio numa experiência especial.**

## 1.1. Estufas de gás BRITEC CORONA



**INOX**

Ref.: 5405000007  
Cód EAN: 8436596291805



**BRANCA**

Ref.: 5405000005  
Cód EAN: 8436596291799



**PRETO**




Ref.: 5405000002  
Cód EAN: 8436596290075

<b>Potência (kW)</b>	13 (Ajustável com botão de controlo)
<b>Consumo (kg /h)</b>	0,8-0,45
<b>Superfície de aquecimento (m<sup>2</sup>)</b>	Entre 20 a 30 (de acordo com a temperatura exterior e proteção contra vento)
<b>Sistema de segurança</b>	Anti-tombo mecânico
<b>Regulação</b>	Mínimo/máximo com botão giratório
<b>Ligação</b>	Piezoelétrica
<b>Estrutura</b>	Aço inoxidável (pintado nos modelos branco e preto)
<b>Rodas</b>	Sim
<b>Funcionamento</b>	Gás propano ou butano
<b>Tubo flexível / Kit de borracha / Regulador propano</b>	Não
<b>Tamanho unidade (mm)</b>	Altura: 2240 / Base: 445
<b>Peso unidade (kg)</b>	14

PRODUTO EM STOCK

## ENCENDIDO PIEZOELÉCTRICO



-  Girar la perilla y mantenerla
-  Presiona el botón rojo para encender el calentador
-  Basta con girar la perilla para ajustar el calor



**DOS RUEDAS**  
Fácil de mover

**PUERTA PRÁCTICA**  
Para facilitar el acceso a la cámara de depósito



**Capa protectora impermeável para estufa CORONA (COR PRETA)**

Ref.: 5405FFCORO  
Cód EAN: 8436596292369

PRODUTO EM STOCK



## 1.2. Estufas de gás BRITEC CORONA BAIXA



**INOX**

Ref.: 5405000010  
Cód EAN: 8436596291768



**PRETO**

Ref.: 5405000013  
Cód EAN: 8436596291751



<b>Potência (kW)</b>	10
<b>Consumo (kg /h)</b>	0,8-0,45
<b>Superfície de aquecimento (m<sup>2</sup>)</b>	20 (de acordo com a temperatura exterior e proteção contra vento)
<b>Sistema de segurança</b>	Anti-tombo mecânico
<b>Regulação</b>	Mínimo/máximo com botão giratório
<b>Ligação</b>	Piezoelétrica com regulação de potência
<b>Estrutura</b>	Aço inoxidável (pintado no modelo preto)
<b>Rodas</b>	Sim
<b>Funcionamento</b>	Gás propano ou butano
<b>Tubo flexível / Kit de borracha / Regulador propano</b>	Não
<b>Altura (mm)</b>	1.330
<b>Peso unidade (kg)</b>	13

### PRODUTO EM STOCK



**Capa protetora impermeável para estufa CORONA BAJA (COR CINZA)**

Ref.: 5405FFCORB  
Cód EAN.: 8436596292772

**PRODUTO EM STOCK**



## 1.3. Estufas de gás BRITEC FLAMME REDONDA



### INOX

Ref.: 5406000015  
Cód EAN: 8436596291782



### PRETO

Ref.: 5406000012  
Cód EAN: 8436596291775



<b>Potência (kW)</b>	12,5	
<b>Consumo (kg /h)</b>	0,8-0,65	
<b>Superfície de aquecimento (m²)</b>	Entre 20 a 25 (de acordo com a temperatura exterior e proteção contra vento)	
<b>Sistema de segurança</b>	Anti-tombo mecânico	
<b>Regulação</b>	Mínimo/máximo com botão giratório	
<b>Ligação</b>	Piezoelétrica	
<b>Estrutura</b>	Aço inoxidável (pintado no modelo preto)	
<b>Rodas</b>	Sim	
<b>Funcionamento</b>	Gás propano ou butano	
<b>Tubo flexível / Kit de borracha / Regulador propano</b>	Não	
<b>Medidas (mm)</b>	<b>Altura</b>	1.920
	<b>Cobertura (Ø)</b>	540
	<b>Base (Ø)</b>	460
<b>Peso unidade (kg)</b>	17	

PRODUTO EM STOCK



### Capa protetora impermeável para estufa FLAMME REDONDA (COR CINZA)

Ref.: 5405FFFLAR  
Cód EAN.: 8436596292789

PRODUTO EM STOCK



## 1.4. Estufas de gás BRITEC FLAMME PIRÂMIDE



**INOX**

Ref.: 5406000001  
Cód EAN: 8436596290891



**PRATA**

Ref.: 5406000005  
Cód EAN: 8436596290464



**PRETO**

Ref.: 5406000006  
Cód EAN: 8436596290082



<b>Potência (kW)</b>	13	
<b>Consumo (kg /h)</b>	0,8-0,45	
<b>Superfície de aquecimento (m²)</b>	Entre 20 a 25 (de acordo com a temperatura exterior e proteção contra vento)	
<b>Sistema de segurança</b>	Anti-tombo mecânico	
<b>Regulação</b>	Mínimo/máximo com botão giratório	
<b>Ligação</b>	Piezoelétrica	
<b>Estrutura</b>	Aço inoxidável (pintado nos modelos preto e cinza prata)	
<b>Rodas</b>	Sim	
<b>Funcionamento</b>	Gás propano ou butano	
<b>Tubo flexível / Kit de borracha / Regulador propano</b>	Não	
<b>Medidas (mm)</b>	<b>Altura</b>	2.270
	<b>Refletor</b>	460x460
	<b>Tubo vidro (Ø)</b>	100
<b>Peso unidade (kg)</b>	23	

PRODUTO EM STOCK



**Capa protetora impermeável  
para estufa FLAMME PIRÂMIDE  
(COR CINZA)**

Ref.: 5405FFFLAM  
Cód EAN: 8436596292468

**PRODUTO EM STOCK**



## 1.5. Estufas de gás BRITEC OSLO



**OSLO 3 CARAS VIDRO**

Ref.: 5405001116  
Cód EAN: 8436596290099



**OSLO 4 CARAS VIDRO**

Ref.: 5405001117  
Cód EAN: 8436596290105



**Capa protetora impermeável  
para estufa OSLO  
(COR PRETA)**

Ref.: 5405FFOSLO  
Cód EAN: 8436596291485

**PRODUTO EM STOCK**



Potência (kW)	8,5
Consumo (kg /h)	0,6
Superfície de aquecimento (m²)	6
Sistema de segurança	Anti-tombo mecânico
Regulação	Mínimo/máximo com botão giratório
Ligação	Piezoelétrica com regulação de potência
Estrutura	Aço inoxidável (pintado no modelo preto)
Rodas	Sim
Funcionamento	Botija de gás oculta na estufa
Combustível	Gás propano ou butano
Tubo flexível / Kit de borracha / Regulador propano / Mangueira de gás	Não
Inclui	Troncos artificiais
Medidas (mm)	550x550x1.320
Peso unidade (kg)	50

**PRODUTO EM STOCK**



## 1.6. Braseira de jardim BRITEC HAWAI



Ref.: 5405001118  
Cód EAN: 8436596290914

Potência (kW)	14
Consumo (kg /h)	0,96
Superfície de aquecimento (m <sup>2</sup> )	12
Regulação	Mínimo/máximo com botão giratório
Características	Proteções de vidro contra o vento
	Inclui leito de lava vulcânica ou de vidros
	Pés ajustáveis
Termóstato	Não
Ligação	Piezoelétrica com regulação de potência
Estrutura	Aço inoxidável pintado a preto
Funcionamento	Gás propano, butano ou GPL
Kit de borracha / Regulador propano	Não
Medidas (mm)	960x560x710
Peso unidade (kg)	55

PRODUTO EM STOCK



**Funda protectora impermeable  
para estufa HAWAI  
(COLOR NEGRO)**

Ref.: 5405FFHAWA  
Cód EAN.: 8436596291522

PRODUCTO EN STOCK



## 1.7. Estufas de gás BRITEC SAMOA



Inclui pedra de lava vulcânica



Ref.: 54050GH301  
Cód EAN: 8436596290907



**Capa protetora impermeável para estufa SAMOA (COR PRETA)**

Ref.: 5405FFSAMO  
Cód EAN: 8436596291539

PRODUTO EM STOCK

Potência (kW)	9
Consumo (kg /h)	0,66
Superfície de aquecimento (m²)	12
Ligação	Piezoelétrica
Estrutura	Aço-carbono com revestimento em pó
Funcionamento	Gás propano, butano ou GPL
Kit de borracha / Regulador propano	Não
Medidas (mm)	420x420x1290
Peso unidade (kg)	26,5

PRODUTO EM STOCK

## Acessório para todos os modelos de estufas



**Kit de borracha e regulador para botijas de gás**

Ref.: 5401000005B  
Cód EAN: 8436596292451

PRODUTO EM STOCK

## 2. AQUECIMENTO ELÉTRICO

Os **aquecedores elétricos da BRITEC** contam com uma função impermeável IPX4, pelo que podem ser utilizados em ambientes interiores e exteriores. Muito adequados para pátios, garagens, restaurantes, terraços de teto, jardins, criam um ambiente cómodo e elegante.

Prolongue os momentos de prazer, instalando no terraço do seu jardim ou restaurante os nossos novos modelos. Irão acompanhá-lo ao longo das estações graças à vida útil das suas resistências, de aproximadamente 5.000 horas.

### 2.1. Aquecedores DE PÉ

#### 2.1.1. Modelo PARIS



Ref.: 5403000031  
Cód EAN: 8436596291348

<b>Potência (W)</b>	3 posições de calor 800/1.200/2.000	
<b>Superfície de aquecimento (m²)</b>	8	
<b>Composto por</b>	2 elementos de aquecimento halogéneos	
<b>Interruptor</b>	Tilt switch	
<b>Ângulo de inclinação</b>	Ajustável	
<b>Cabo</b>	3,5 m	
<b>Medidas (mm)</b>	<b>Altura</b>	2.250
	<b>Cabeça de aquecimento (Ø)</b>	400
	<b>Base (Ø)</b>	470
<b>Peso unidade (kg)</b>	13,5	

PRODUTO EM STOCK

#### 2.1.2. Modelo MOSCÚ



Ref.: 5403000032  
Cód EAN: 8436596291355

<b>Potência (W)</b>	3 posições de calor 800/1.200/2.000	
<b>Superfície de aquecimento (m²)</b>	8	
<b>Composto por</b>	2 elementos de aquecimento halogéneos	
<b>Interruptor</b>	Manual	
<b>Temporizador</b>	60 min	
<b>Cabo</b>	1,5 m	
<b>Medidas (mm)</b>	<b>Altura</b>	2.200
	<b>Cabeça de aquecimento (Ø)</b>	600
	<b>Base (Ø)</b>	500
<b>Peso unidade (kg)</b>	10,5	

PRODUTO EM STOCK

### 2.1.3. Modelo NIZA



Ref.: 5403000033  
Cód EAN: 8436596291362

<b>Potência (W)</b>		3 posições de calor 800/1.200/2.000
<b>Superfície de aquecimento (m²)</b>		8
<b>Composto por</b>		2 elementos de aquecimento halogéneos
<b>Interruptor</b>		Manual
<b>Temporizador</b>		60 min
<b>Cabo</b>		1,5 m
<b>Medidas (mm)</b>	<b>Altura</b>	2.200
	<b>Cabeça de aquecimento (Ø)</b>	600
	<b>Base (Ø)</b>	500
<b>Peso unidade (kg)</b>		12

PRODUTO EM STOCK

### 2.1.4. Modelo VERONA



Ref.: 540300007B  
Cód EAN: 8436596292208



<b>Potência (W)</b>		2 posições de calor 1.000/2.000
<b>Superfície de aquecimento (m²)</b>		6
<b>Composto por</b>		Tubos duplos de quartzo
<b>Estrutura</b>		Aço
<b>Segurança</b>		Base anti-quedas
<b>Cor</b>		Preto
<b>Medidas (mm)</b>	<b>Altura ajustável</b>	1.570-1.910
	<b>Cabeça de aquecimento</b>	480
	<b>Base (Ø)</b>	440
<b>Peso unidade (kg)</b>		11

PRODUTO EM STOCK

## 2.1.5. Modelo BARI 3 (para guarda-sóis)



Ref.: 5403000010B  
Cód EAN: 8436596290129

Potência (W)	3 posições de calor 650/1.300/2.000
Superfície de aquecimento (m <sup>2</sup> )	6 - 8
Composto por	3 lâmpadas aquecedoras
Interruptor	Manual
Modelo dobrável	Sim
Cabo	3 m
Sistema de segurança	Anti-tombo mecânico e com grelha de proteção Corta-circuitos Tilt Swift
Dimensões (mm)	1000x850x2200
Peso unidade (kg)	3,5

PRODUTO EM STOCK



**Suporte de pé BARI 3:**  
Ref.: 54BASEBARI  
Cód EAN: 8436596292376

PRODUTO EM STOCK



## 2.1.6. Modelo MILÁN



**MILÁN (RETRÁTIL)**

Ref.: 540300006B  
Cód EAN: 8436596292475

	MILÁN (RETRÁTIL)	MILÁN (INCLINÁVEL)
Potência (W)	3 posições de calor 900/1.200/2.100	
Superfície de aquecimento (m <sup>2</sup> )	8	
Composto por	2 elementos de aquecimento halogéneos	
Temporizador	30/60/90 min	No
Estrutura	Aço inoxidável mate	
Sistema de segurança	Anti-tombo mecânico Corta-circuitos Tilt Swift	
Cabo	3 m	
Medidas (mm)	Pé telescópico	1.930-2.250
	Cabeça de aquecimento (Ø)	585
	Base (Ø)	450
Peso unidade (kg)	15	13,8

PRODUTO EM STOCK



**MILÁN (INCLINÁVEL)**

Ref.: 5403000017B  
Cód EAN: 8436596292635



**Ajuste inclinável: 30°**

## 2.1.7. Modelo MÓDENA



1.800  
W

IP55



	MÓDENA (Aço inoxidável)	MÓDENA (Preto)
Potência (W)	2 posições de calor 900/1.800	3 posições de calor 900/900/1.800
Superfície de aquecimento (m <sup>2</sup> )	6	
Estrutura	Aço inoxidável	Base: acero inoxidable Estructura: color negro
Composto por	-	4 tubos dorados de bajo brillo
Controlo remoto	Sim	
Sistema de segurança	Disjuntor em caso de queda	
Dimensões (mm)	1.600x500	
Peso unidade (kg)	16,4	

PRODUTO EM STOCK

### MÓDENA (Aço inoxidável)

Ref.: 540300021B  
Cód EAN: 8436596292482



### MÓDENA (Preto)

Ref.: 540300022B  
Cód EAN: 8436596292642



### 2.1.8. Modelo SIRMIONE



**BRANCO**

Ref.: 5403000043B  
Cód EAN: 8436596292536



**PRETO**

Ref.: 5403000042B  
Cód EAN: 8436596292529







O seu **tubo halogéneo duplo** é muito seguro, limpo, não produz odores e produz calor instantâneo de forma eficiente.

Com lâmpada de iluminação **LED 4 W**

Potência (W)	3 posições de calor 900/1.200/2.100	
Superfície de aquecimento (m <sup>2</sup> )	8	
Composto por	Tubo halogéneo	
Interruptor	on / off	
Sistema de segurança	Anti-tombo mecânico	
Controlo remoto	Sim	
Medidas (mm)	Base (Ø)	450
	Altura	2.100
	Cabeça de aquecimento	Ø600x600 (impermeável)
Peso unidade (kg)	15	

PRODUTO EM STOCK

## 2.2. Aquecedores DE PAREDE

### 2.2.1. Modelo TURÍN



Ref.: 5403000035  
Cód EAN: 8436596291386

Potência (W)	3 posições de calor 800/1.200/2.000
Superfície de aquecimento (m <sup>2</sup> )	10
Composto por	2 elementos de aquecimento halogéneos
Interruptor	De corrente
Cabo	1,6 m
Medidas (mm) Cabeça de aquecimento	Ø400
Peso unidade (kg)	4

PRODUTO EM STOCK

### 2.2.2. Modelo LYON



Ref.: 5403000037  
Cód EAN: 8436596291409

Potência (W)	2 posições de calor 1.000/2.000
Superfície de aquecimento (m <sup>2</sup> )	10
Composto por	2 halogéneos de fibra de carbono
Interruptor	Tátil manual
Ângulo de inclinação	30° esquerda / direita
Cabo	1,6 m
Comando à distância	Sim (3 posições)
Medidas (mm)	630x140x300
Peso unidade (kg)	3,2

PRODUTO EM STOCK

## 2.2.3. Modelos RIVA



**RIVA 1**

Ref.: 5403000008B  
Cód EAN: 8436596290143



**RIVA 2**

Ref.: 5403000009B  
Cód EAN: 8436596290150

	RIVA 1	RIVA 2
Potência (W)	1.500	2.000
Superfície de aquecimento (m <sup>2</sup> )	7	
Composto por	1 lâmpada halógena de carbono com vidro opaco	2 lâmpadas halógenas de carbono com vidro opaco
Estrutura	Aço inoxidável	
Cabo	2 m (H05 RN-F, 3*1.0 mm <sup>2</sup> homologado VDE)	
Possibilidade de orientá-lo	Sim	
Comando à distância	Sim	
Medidas (mm)	600x80x140	500x80x250
Peso unidade (kg)	2,9	4,2

PRODUTO EM STOCK



**Braço suporte incluído**



## 2.3. AQUECEDORES PARA PENDURAR

### 2.3.1. Modelo NÁPOLES



O seu **tubo halogéneo duplo** é muito seguro, limpo, não produz odores e produz calor instantâneo de forma eficiente.

Com lâmpada de iluminação **LED 4 W**

Ref.: 5403000015B  
Cód EAN: 8436596291287



Potência (W)	2 posições de calor 1.000/2.000
Superfície de aquecimento (m <sup>2</sup> )	6
Composto por	Tubo halogéneo duplo
Interruptor	De corrente 0,5 m
Controlo remoto	Por infravermelhos
Cabo	1,8 m
Corrente para pendurar	Em aço inoxidável de 0,5 m
Medidas (mm) Cabeça de aquecimento	Ø600x500
Peso unidade (kg)	3,5

PRODUTO EM STOCK

## 2.3.2. Modelo TOKYO



Ref.: 5403000039  
Cód EAN: 8436596291423



### UM ÚNICO ELEMENTO DE AQUECIMENTO

Potência (W)	1.500
Superfície de aquecimento (m <sup>2</sup> )	14
Composto por	1 aquecedor halogéneo e corrente
Interruptor	De corrente
Cabo	1,6 m
Medidas (mm) Cabeça de aquecimento	Ø500x500
Peso unidade (kg)	3,2

PRODUTO EM STOCK

### 2.3.3. Modelo VIENA



Ref.: 5403000038  
Cód EAN: 8436596291416



Potência (W)	1.500
Superfície de aquecimento (m <sup>2</sup> )	14
Composto por	1 aquecedor halogéneo e corrente
Interruptor	De corrente
Cabo	1,6 m
Medidas (mm) Cabeça de aquecimento	Ø600x500
Peso unidade (kg)	2,4

PRODUTO EM STOCK

### 2.3.4. Modelo DALLAS



Ref.: 5403000040  
Cód EAN: 8436596291430



Potência (W)	1.500
Superfície de aquecimento (m <sup>2</sup> )	10
Composto por	1 aquecedor halogéneo
Interruptor	on / off
Cabo	1,6 m
Medidas (mm) Cabeça de aquecimento	Ø430x300
Peso unidade (kg)	3,2

PRODUTO EM STOCK

## 2.3.5. Modelo CAPRI



Ref.: 5403000016B  
Cód EAN: 8436596292499

**Composto por  
2 lâmpadas halogêneas**



Potência (W)	2 posições de calor 600/1.500
Superfície de aquecimento (m <sup>2</sup> )	6
Estrutura	Carcaça de alumínio pintada a preto
Composto por	2 lâmpadas halogêneas e corrente
Interruptor	De corrente 0,5 m
Cabo	1,8 m
Medidas (mm) Cabeça de aquecimento	Ø425
Medidas (mm) Altura	310
Peso unidade (kg)	2,2

PRODUTO EM STOCK

## 2.3.6. Modelo SIRMIONE



**BRANCO**

Ref.: 5403000044B  
Cód EAN: 8436596292512



**PRETO**

Ref.: 5403000041B  
Cód EAN: 8436596292505



O seu **tubo halogéneo duplo** é muito seguro, limpo, não produz odores e produz calor instantâneo de forma eficiente.

Com lâmpada de iluminação **LED 4 W**



Potência (W)	3 posições de calor 800/1.000/1.800
Superfície de aquecimento (m <sup>2</sup> )	8
Composto por	Tubo halogéneo
Interruptor	on / off
Inclui	Controlo remoto Corrente para teto 1,8 m
Medidas (mm) Cabeça de aquecimento	Ø600x600 (impermeável)
Peso unidade (kg)	4

PRODUTO EM STOCK