



CALEFACCIÓN PARA EXTERIORES

- | | |
|---|----|
| 1. Estufas a gas para exteriores | 48 |
| 2. Calefacción eléctrica (de pie/pared/colgantes) | 57 |

La más amplia gama de
soluciones con equilibrio
perfecto entre diseño y confort

1. ESTUFAS A GAS PARA EXTERIORES

Las **estufas de gas para exterior de BRITEC** ofrecen un diseño exclusivo con la mejor calidad. En muchos modelos, puede elegir entre la opción acero inoxidable, negra o blanca. Son estéticas, cómodas, con transmisión de calor suave e ideales para calentar terrazas, porches, lounges, chill outs, áreas de descanso y bares y restaurantes en general.

Convierta su terraza o negocio en una experiencia especial.

1.1. Estufas de gas BRITEC CORONA



BLANCA

Ref.: 5405000005
Cód EAN.: 8436596291799



NEGRO




Ref.: 5405000002
Cód EAN.: 8436596290075

Potencia (kW)	13 (Ajustable con botón de control)
Consumo (Kg. /h)	0,8-0,45
Superficie de calentamiento (m²)	De 20 a 30 (según temperatura exterior y protección contra viento)
Sistema de seguridad	Antivuelco mecánico
Regulación	Mínimo / Máximo con botón giratorio
Encendido	Piezoeléctrico
Estructura	Acero inoxidable (pintado en los modelos blanco y negro)
Ruedas	Sí
Funcionamiento	Gas propano o butano
Tubo flexible / Kit de goma / Regulador propano	No
Tamaño Unidad (mm)	Altura: 2240 / Base: 445
Peso Unidad (kg)	14

PRODUCTO EN STOCK

ENCENDIDO PIEZOELÉCTRICO



-  Girar la perilla y mantenerla
-  Presiona el botón rojo para encender el calentador
-  Basta con girar la perilla para ajustar el calor



DOS RUEDAS
Fácil de mover

PUERTA PRÁCTICA
Para facilitar el acceso a la cámara de depósito



Funda protectora impermeable para estufa CORONA (COLOR NEGRO)

Ref.: 5405FFCORO
Cód EAN.: 8436596292369

PRODUCTO EN STOCK



1.2. Estufas de gas BRITEC CORONA BAJA



INOX

Ref.: 5405000010
Cód EAN.: 8436596291768



NEGRO

Ref.: 5405000013
Cód EAN.: 8436596291751

Potencia (kW)	10
Consumo (Kg. /h)	0,8-0,45
Superficie de calentamiento (m²)	20 (según temperatura exterior y protección contra viento)
Sistema de seguridad	Antivuelco mecánico
Regulación	Mínimo / Máximo con botón giratorio
Encendido	Piezoeléctrico con regulación de potencia
Estructura	Acero inoxidable (pintado en el modelo negro)
Ruedas	Sí
Funcionamiento	Gas propano o butano
Tubo flexible / Kit de goma / Regulador propano	No
Altura (mm)	1.330
Peso Unidad (kg)	13

PRODUCTO EN STOCK



Funda protectora impermeable para estufa CORONA BAJA (COLOR GRIS)

Ref.: 5405FFCORB
Cód EAN.: 8436596292772

PRODUCTO EN STOCK



1.3. Estufas de gas BRITEC FLAMME REDONDA



INOX

Ref.: 5406000015
Cód EAN.: 8436596291782

Potencia (kW)	12,5	
Consumo (Kg. /h)	0,8-0,65	
Superficie de calentamiento (m²)	De 20 a 25 (según temperatura exterior y protección contra viento)	
Sistema de seguridad	Antivuelco mecánico	
Regulación	Mínimo / Máximo con botón giratorio	
Encendido	Piezoeléctrico	
Estructura	Acero inoxidable (pintado en el modelo negro)	
Ruedas	Sí	
Funcionamiento	Gas propano o butano	
Tubo flexible / Kit de goma / Regulador propano	No	
Medidas (mm)	Altura	1.920
	Sombrero (Ø)	540
	Base (Ø)	460
Peso Unidad (kg)	17	

PRODUCTO EN STOCK



Funda protectora impermeable para estufa FLAMME REDONDA (COLOR GRIS)

Ref.: 5405FFFLAR
Cód EAN.: 8436596292789

PRODUCTO EN STOCK



1.4. Estufas de gas BRITEC FLAMME PIRÁMIDE



PLATA

Ref.: 5406000005
Cód EAN.: 8436596290464



NEGRO

Ref.: 5406000006
Cód EAN.: 8436596290082



Potencia (kW)		13
Consumo (Kg. /h)		0,8-0,45
Superficie de calentamiento (m²)		De 20 a 25 (según temperatura exterior y protección contra viento)
Sistema de seguridad		Antivuelco mecánico
Regulación		Mínimo / Máximo con botón giratorio
Encendido		Piezoeléctrico
Estructura		Acero inoxidable (pintado en los modelos negro y gris plata)
Ruedas		Sí
Funcionamiento		Gas propano o butano
Tubo flexible / Kit de goma / Regulador propano		No
Medidas (mm)	Altura	2.270
	Reflector	460x460
	Tubo cristal (Ø)	100
Peso Unidad (kg)		23

PRODUCTO EN STOCK



**Funda protectora impermeable
para estufa FLAMME PIRÁMIDE
(COLOR GRIS)**

Ref.: 5405FFFLAM
Cód EAN.: 8436596292468

PRODUCTO EN STOCK



1.5. Estufas de gas BRITEC OSLO

BRITEC by
TECNA**OSLO 3 CARAS CRISTAL**Ref.: 5405001116
Cód EAN.: 8436596290099**OSLO 4 CARAS CRISTAL**Ref.: 5405001117
Cód EAN.: 8436596290105**Funda protectora impermeable
para estufa OSLO
(COLOR NEGRO)**Ref.: 5405FFOSLO
Cód EAN.: 8436596291485**PRODUCTO EN STOCK**

Potencia (kW)	8,5
Consumo (Kg. /h)	0,6
Superficie de calentamiento (m²)	6
Sistema de seguridad	Antivuelco mecánico
Regulación	Mínimo / Máximo con botón giratorio
Encendido	Piezoeléctrico con regulación de potencia
Estructura	Acero inoxidable (pintado en el modelo negro)
Ruedas	Sí
Funcionamiento	Bombona de gas oculta en la estufa
Combustible	Gas propano o butano
Tubo flexible / Kit de goma / Regulador propano / Manguera de gas	No
Incluye	Troncos artificiales
Medidas (mm)	550x550x1.320
Peso Unidad (kg)	50

PRODUCTO EN STOCK

1.6. Fuego de jardín BRITEC HAWAI



Ref.: 5405001118
Cód EAN.: 8436596290914

Potencia (kW)	14
Consumo (Kg. /h)	0,96
Superficie de calentamiento (m²)	12
Regulación	Mínimo / Máximo con botón giratorio
Características	Protecciones de cristal contra el viento
	Incluye lecho de lava volcánica o de cristales
	Patas ajustables
Termostato	No
Encendido	Piezoeléctrico con regulación de potencia
Estructura	Acero inoxidable pintado en color negro
Funcionamiento	Gas propano, butano o GLP
Kit de goma / Regulador propano	No
Medidas (mm)	960x560x710
Peso Unidad (kg)	55

PRODUCTO EN STOCK



**Funda protectora impermeable
para estufa HAWAI
(COLOR NEGRO)**

Ref.: 5405FFHAWA
Cód EAN.: 8436596291522

PRODUCTO EN STOCK



1.7. Estufas de gas BRITEC SAMOA



Incluye piedra de lava volcánica



Ref.: 54050GH301
Cód EAN.: 8436596290907



Funda protectora impermeable para estufa SAMOA (COLOR NEGRO)

Ref.: 5405FFSAMO
Cód EAN.: 8436596291539

PRODUCTO EN STOCK

Potencia (kW)	9
Consumo (Kg. /h)	0,66
Superficie de calentamiento (m ²)	12
Encendido	Piezoeléctrico
Estructura	Acero al carbono con recubrimiento en polvo
Funcionamiento	Gas propano, butano o GLP
Kit de goma / Regulador propano	No
Medidas (mm)	420x420x1290
Peso Unidad (kg)	26,5

PRODUCTO EN STOCK

Accesorio para todos los modelos de estufas



Kit de goma y regulador para bombonas de gas

Ref.: 5401000005B
Cód EAN.: 8436596292451
Precio: 12 €

PRODUCTO EN STOCK

2. CALEFACCIÓN ELÉCTRICA

Los **calefactores eléctricos de BRITEC** cuentan con una función impermeable IPX4, por lo que se pueden utilizar en interiores y exteriores. Muy adecuados para patios, garajes, restaurantes, terrazas de techo, jardines, crean un ambiente cómodo y elegante.

Prolongue los momentos de placer instalando en la terraza de su jardín o restaurante nuestros nuevos modelos. Les acompañarán a lo largo de las estaciones gracias a la vida útil de sus resistencias de aproximadamente 5.000 horas.

2.1. Calefactores DE PIE

2.1.1. Modelo PARIS



Ref.: 5403000031
Cód EAN.: 8436596291348

Potencia (W)	3 posiciones de calor 800/1.200/2.000	
Superficie de calentamiento (m²)	8	
Compuesto por	2 elementos calefactores halógenos	
Interruptor	Tilt switch	
Ángulo de inclinación	Ajustable	
Cable	3,5 m.	
Medidas (mm)	Altura	2.250
	Cabezal calefactor (Ø)	400
	Base (Ø)	470
Peso Unidad (kg)	13,5	

PRODUCTO EN STOCK

2.1.2. Modelo MOSCÚ



Ref.: 5403000032
Cód EAN.: 8436596291355

Potencia (W)	3 posiciones de calor 800/1.200/2.000	
Superficie de calentamiento (m²)	8	
Compuesto por	2 elementos calefactores halógenos	
Interruptor	Manual	
Temporizador	No	
Cable	1,5 m.	
Medidas (mm)	Altura	2.200
	Cabezal calefactor (Ø)	600
	Base (Ø)	500
Peso Unidad (kg)	10,5	

PRODUCTO EN STOCK

2.1.3. Modelo NIZA



Ref.: 5403000033
Cód EAN.: 8436596291362

Potencia (W)		3 posiciones de calor 800/1.200/2.000
Superficie de calentamiento (m²)		8
Compuesto por		2 elementos calefactores halógenos
Interruptor		Manual
Temporizador		60 min.
Cable		1,5 m.
Medidas (mm)	Altura	2.200
	Cabezal calefactor (Ø)	600
	Base (Ø)	500
Peso Unidad (kg)		12

PRODUCTO EN STOCK

2.1.4. Modelo VERONA



Ref.: 540300007B
Cód EAN.: 8436596292208



Potencia (W)		2 posiciones de calor 1.000/2.000
Superficie de calentamiento (m²)		6
Compuesto por		Tubos dobles de cuarzo
Estructura		Acero
Seguridad		Base anticaídas
Color		Negro
Medidas (mm)	Altura ajustable	1.570-1.910
	Cabezal calefactor	480
	Base (Ø)	440
Peso Unidad (kg)		11

PRODUCTO EN STOCK

2.1.5. Modelo BARI 3 (para sombrillas)



Ref.: 5403000010B
Cód EAN.: 8436596290129

Potencia (W)	3 posiciones de calor 650/1.300/2.000
Superficie de calentamiento (m ²)	6-8
Compuesto por	3 lámparas calefactoras
Interruptor	Manual
Modelo plegable	Sí
Cable	3 m.
Sistema de seguridad	Antivuelco mecánico y con rejilla protectora Cortacircuitos Tilt Swift
Dimensiones (mm.)	1000x850x2200
Peso Unidad (kg)	3,5

PRODUCTO EN STOCK



Soporte pedestal BARI 3:
Ref.: 54BASEBARI
Cód EAN.: 8436596292376



PRODUCTO EN STOCK

2.1.6. Modelo MILÁN

2.100
W

IP44

**MILÁN (RETRÁCTIL)**Ref.: 540300006B
Cód EAN: 8436596292475

	MILÁN (RETRÁCTIL)	MILÁN (INCLINABLE)
Potencia (W)	3 posiciones de calor 900/1.200/2.100	
Superficie de calentamiento (m ²)	8	
Compuesto por	2 elementos calefactores halógenos	
Temporizador	30/60/90 min	No
Estructura	Acero inoxidable mate	
Sistema de seguridad	Antivuelco mecánico Cortacircuitos Tilt Swift	
Cable	3 m	
Medidas (mm)	Pedestal telescópico	1.930-2.250 1.900-2.230
	Cabezal calefactor (Ø)	585
	Base (Ø)	450
Peso Unidad (kg)	15	13,8

PRODUTO EM STOCK

**MILÁN (INCLINABLE)**Ref.: 5403000017B
Cód EAN: 84365962926352.100
W

IP44

**Ajuste inclinable: 30°**

2.1.7. Modelo MÓDENA



1.800
W

IP55



	MÓDENA (Acero inoxidable)	MÓDENA (Negro)
Potencia (W)	2 posiciones de calor 900/1.800	3 posiciones de calor 900/900/1.800
Superficie de calentamiento (m²)	6	
Estructura	Acero inoxidable	Base: acero inoxidable Estructura: color negro
Encendido	-	4 tubos dorados de bajo brillo
Control remoto	Sí	
Sistema de seguridad	Disyuntor en caso de caída	
Dimensiones (mm.)	1.600x500	
Peso Unidad (kg)	16,4	

PRODUTO EM STOCK


MÓDENA (Acero inoxidable)

Ref.: 540300021B
Cód EAN: 8436596292482



MÓDENA (Negro)

Ref.: 540300022B
Cód EAN: 8436596292642



2.1.8. Modelo SIRMIONE



BLANCO

Ref.: 5403000043B
Cód EAN.: 8436596292536



NEGRO

Ref.: 5403000042B
Cód EAN.: 8436596292529





Su **tubo halógeno doble** es muy seguro, limpio, no crea olores y produce calor instantáneo de manera eficiente.

Con lámpara de iluminación **LED 4 W**.

Potencia (W)		3 posiciones de calor 900/1.200/2.100
Superficie de calentamiento (m²)		8
Compuesto por		Tubo halógeno
Interruptor		on / off
Sistema de seguridad		Antivuelco mecánico
Control remoto		Sí
Medidas (mm)	Base (Ø)	450
	Altura	2.100
	Cabezal calefactor	Ø600x600 (Impermeable)
Peso Unidad (kg)		15

PRODUCTO EN STOCK

2.2. Calefactores DE PARED

2.2.1. Modelo TURÍN



Ref.: 5403000035
Cód EAN.: 8436596291386

Potencia (W)	3 posiciones de calor 800/1.200/2.000
Superficie de calentamiento (m ²)	10
Compuesto por	2 elementos calefactores halógenos
Interruptor	De cadena
Cable	1,6 m.
Medidas (mm) Cabezal calefactor	Ø400
Peso Unidad (kg)	4

PRODUCTO EN STOCK

2.2.2. Modelo LYON



Ref.: 5403000037
Cód EAN.: 8436596291409

Potencia (W)	2 posiciones de calor 1.000/2.000
Superficie de calentamiento (m ²)	10
Compuesto por	2 halógenos de fibra de carbono
Interruptor	Táctil manual
Ángulo de inclinación	30° Izquierda / Derecha
Cable	1,6 m.
Mando a distancia	Sí (3 posiciones)
Medidas (mm)	630x140x300
Peso Unidad (kg)	3,2

PRODUCTO EN STOCK

2.2.3. Modelos RIVA



RIVA 1

Ref.: 5403000008B
Cód EAN.: 8436596290143



RIVA 2

Ref.: 5403000009B
Cód EAN.: 8436596290150

	RIVA 1	RIVA 2
Potencia (W)	1.500	2.000
Superficie de calentamiento (m ²)	7	
Compuesto por	1 lámpara halógena de carbono con vidrio opaco	2 lámparas halógenas de carbono con vidrio opaco
Estructura	Acero inoxidable	
Cable	2 m. (H05 RN-F, 3*1.0 Mm ² homologado VDE)	
Posibilidad de orientarlo	Sí	
Mando a distancia	Sí	
Medidas (mm)	600x80x140	500x80x250
Peso Unidad (kg)	2,9	4,2

PRODUCTO EN STOCK



Brazo soporte incluido



2.3. Calefactores COLGANTES

2.3.1. Modelo NÁPOLES



Su **tubo halógeno doble** es muy seguro, limpio, no crea olores y produce calor instantáneo de manera eficiente.

Con lámpara de iluminación **LED 4 W**.

Ref.: 5403000015B
Cód EAN.: 8436596291287



Potencia (W)	2 posiciones de calor 1.000/2.000
Superficie de calentamiento (m ²)	6
Compuesto por	Tubo halógeno doble
Interruptor	De cadena 0,5 m.
Control remoto	Por infrarrojos
Cable	1,8 m.
Cadena para colgar	En acero inoxidable de 0,5 m.
Medidas (mm) Cabezal calefactor	Ø600x500
Peso Unidad (kg)	3,5

PRODUCTO EN STOCK

2.3.2. Modelo TOKYO



Ref.: 5403000039
Cód EAN: 8436596291423



UN ÚNICO ELEMENTO CALEFACTOR

Potencia (W)	1.500
Superficie de calentamiento (m ²)	14
Compuesto por	1 calefactor halógeno y cadena
Interruptor	De cadena
Cable	1,6 m.
Medidas (mm) Cabezal calefactor	Ø500x500
Peso Unidad (kg)	3,2

PRODUCTO EN STOCK

2.3.3. Modelo VIENA



Ref.: 5403000038
Cód EAN.: 8436596291416



Potencia (W)	1.500
Superficie de calentamiento (m ²)	14
Compuesto por	1 calefactor halógeno y cadena
Interruptor	De cadena
Cable	1,6 m.
Medidas (mm) Cabezal calefactor	Ø600x500
Peso Unidad (kg)	2,4

PRODUCTO EN STOCK

2.3.4. Modelo DALLAS



Ref.: 5403000040
Cód EAN.: 8436596291430



Potencia (W)	1.500
Superficie de calentamiento (m ²)	10
Compuesto por	1 calefactor halógeno
Interruptor	on / off
Cable	1,6 m.
Medidas (mm) Cabezal calefactor	Ø430x300
Peso Unidad (kg)	3,2

PRODUCTO EN STOCK

2.3.5. Modelo CAPRI



Ref.: 5403000016B
Cód EAN.: 8436596292499

**Compuesto por
2 lámparas halógenas**



Potencia (W)	2 posiciones de calor 600/1.500
Superficie de calentamiento (m ²)	6
Estructura	Carcasa de aluminio pintada en color negro
Compuesto por	2 lámparas halógenas y cadena
Interruptor	De cadena 0,5 m.
Cable	1,8 m.
Medidas (mm) Cabezal calefactor	Ø425
Medidas (mm) Altura	310
Peso Unidad (kg)	2,2

PRODUCTO EN STOCK

2.3.6. Modelo SIRMIONE



BLANCO

Ref.: 5403000044B
Cód EAN.: 8436596292512



NEGRO

Ref.: 5403000041B
Cód EAN.: 8436596292505



Su **tubo halógeno doble** es muy seguro, limpio, no crea olores y produce calor instantáneo de manera eficiente.

Con lámpara de iluminación **LED 4 W.**



Potencia (W)	3 posiciones de calor 800/1.000/1.800
Superficie de calentamiento (m ²)	8
Compuesto por	Tubo halógeno
Interruptor	on / off
Incluye	Control remoto Cadena para techo 1,8 m.
Medidas (mm) Cabezal calefactor	Ø600x600 (Impermeable)
Peso Unidad (kg)	4

PRODUCTO EN STOCK